

# Vom Kakaobaum zur Schokolade – Ein Dominospiel

## Aufgabe

1. Schneide die 10 Dominosteine aus.
2. Nimm den Dominostein „Start“ und klebe den Start-Stein auf das Feld mit der Nummer 1 auf der Seite 2.
3. Die nächsten Dominosteine klebst du so dahinter, dass das Foto immer zum Text passt.

**So erfährst du den langen Weg des Kakaos, wie Schokolade hergestellt wird und schließlich im Supermarktregal landet.**

Dieses Blatt bitte **NICHT** doppelseitig kopieren!

Jose (48) ist Besitzer einer Plantage mit Kakaobäumen.




### DOMINOSPIEL Start



### Ende

Im Supermarkt endet die Reise des Kakaos.



Ana (26) löst die weißen Kakaobohnen aus der aufgeschnittenen Frucht.



© J. Merklein



Joelma (13) hilft auf der Plantage die gelben Früchte des Kakaobaums zu ernten.




Adriano (45) ist Händler. Er kauft die Bohnen und bringt sie per Schiff nach Europa.



Tim (39) stellt Schokolade aus den Kakaobohnen und anderen Zutaten her.




© K. Wothe



David (11) verpackt die getrockneten Bohnen in Säcke.




© Splarka



Peter (45) ist Chef eines Supermarkts. Er verkauft verschiedene Schokoladenprodukte.



Carlos (28) legt die Kakaobohnen zum Trocknen aus, die dann braun werden.



© Oriol



Sandra (28) arbeitet für die Verpackungsindustrie. Sie verpackt die Schokolade.



(1.)

(2.)

(3.)

(4.)

(10.)

(9.)

(5.)

(8.)

(7.)

(6.)